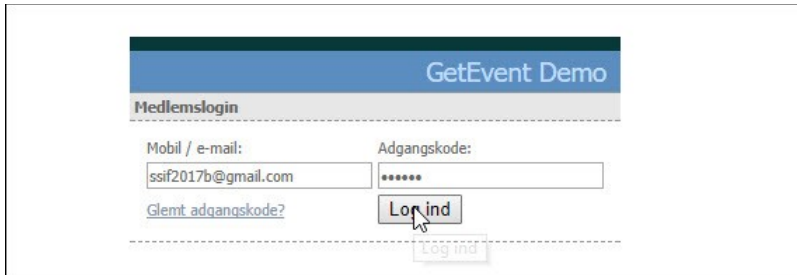


Abonnement - Skift betalingskort

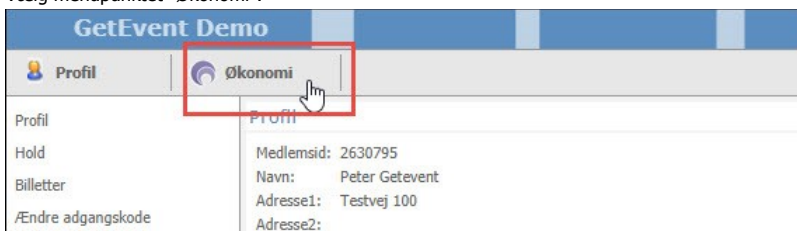
Denne vejledning viser, hvordan du skifter dit betalingskort i Conventus.

Det kan du få brug for, hvis dit nuværende betalingskort er udløbet, og du skal afmelde det gamle, før du kan tilmelde det nye.

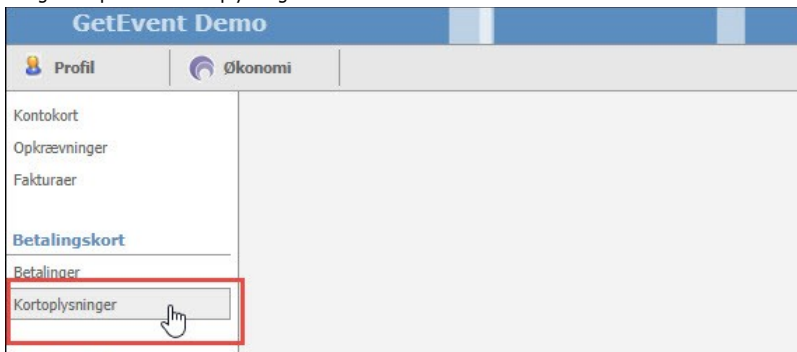
1. Log på Medlemslogin fra foreningens hjemmeside.



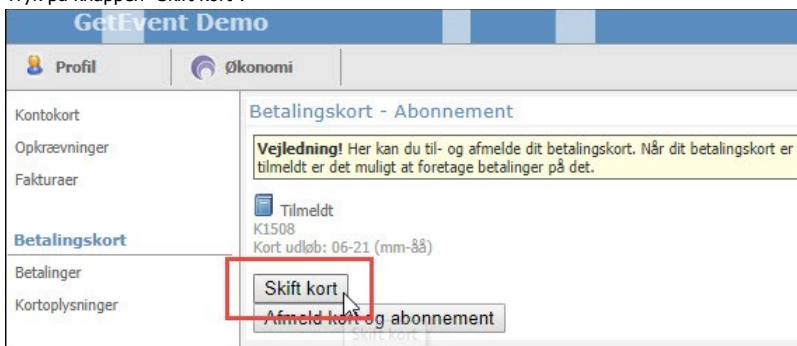
2. Vælg menupunktet "Økonomi".



3. Vælg menupunktet "Kortoplysninger" i menuen til venstre.



4. Tryk på knappen "Skift kort".



5. Indtast nu kortoplysninger på det kort, du vil tilmelde.

Kortnummer

Udløbsdato CVV/CVD

MM YY

Opret abonnement

6. Når knappen Opret abonnement er grøn, skal du trykke på den og tilmelde dit kort.

Opret abonnement

Annuller betaling

7. Du finder en kvittering her: Betalingskort > Betalinger >

Betalingskort - Abonnement

Vejledning! Her kan du til- og afmelde dit betalingskort. Når dit betalingskort er tilmeldt er det muligt at foretage betalinger på det.

Tilmeldt
K1532
Kort udløb: 06-21 (mm-åå)

Skift kort
Afmeld kort og abonnement

8. Eks: Transaktion 1531 : Her er det gamle kort afmeldt (rødt minus)

Betaling	Transaktion	Kort	Dato	Grupp
1532	107080437	VISA	05-02-18 14:18	
1531	107080351	VISA	05-02-18 14:18	
1528	106768201	VISA	05-02-18 14:17	
1530	107041897	VISA	05-02-18 01:00	Test ab

9. Transaktion 1532: (grønt plus) Her er det nye kort tilmeldt.

Betaling	Transaktion	Kort	Dato	Grupp
1532	107080437	VISA	05-02-18 14:18	
1531	107080351	VISA	05-02-18 14:18	
1528	106768201	VISA	05-02-18 14:17	
1530	107041897	VISA	05-02-18 01:00	Test ab